

А К Т И В	Код строки	На начало года				На конец отчетного периода			
		деятельность с целевыми средствами	деятельность по государственному заданию	приносящая доход деятельность	итого	деятельность с целевыми средствами	деятельность по государственному заданию	приносящая доход деятельность	итого
1	2	3	4	5	6	7	8	9	10
Расчеты по займам (ссудам) (020700000), всего	270	-	-	-	-	-	-	-	-
из них:									
долгосрочные	271	-	-	-	-	-	-	-	-
Прочие расчеты с дебиторами (021000000), всего	280	-	-	-	-	-	-	-	-
из них:									
расчеты по налоговому вычетам по НДС (021010000)	282	-	-	-	-	-	-	-	-
Вложения в финансовые активы (021500000)	290	-	-	-	-	-	-	-	-
Итого по разделу II (стр. 200 + стр. 240 + стр. 250 + стр. 260 + стр. 270 + стр. 280 + стр. 290)	340	-	-	371 229,69	371 229,69	-	3 407,77	485 534,77	488 942,54
БАЛАНС (стр. 190 + стр. 340)	350	103 046,00	11 642 463,77	1 520 861,08	13 266 370,85	99 318,20	11 775 748,28	1 562 563,41	13 437 629,89

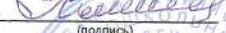
ПАССИВ	Код строки	На начало года				На конец отчетного периода			
		деятельность с целевыми средствами	деятельность по государственному заданию	приносящая доход деятельность	итого	деятельность с целевыми средствами	деятельность по государственному заданию	приносящая доход деятельность	итого
1	2	3	4	5	6	7	8	9	10
III. Обязательства									
Расчеты с кредиторами по долговым обязательствам (030100000), всего	400	-	-	-	-	-	-	-	-
из них:									
долгосрочные	401	-	-	-	-	-	-	-	-
Кредиторская задолженность по выплатам (030200000, 020800000, 030402000, 030403000), всего	410	-	371 106,69	2 962,70	374 069,39	-	353 420,21	67 383,69	420 803,90
из них:									
долгосрочная	411	-	-	-	-	-	-	-	-
Расчеты по платежам в бюджеты (030300000)	420	-	314 816,06	-	314 816,06	-	356 204,56	-	356 204,56
Иные расчеты, всего	430	-	-	-	-	-	-	-	-
в том числе:									
расчеты по средствам, полученным во временное распоряжение (030401000)	431	X	X	-	-	X	X	-	-
внутриведомственные расчеты (030404000)	432	-	-	-	-	-	-	-	-
расчеты с прочими кредиторами (030406000)	433	-	-	-	-	-	-	-	-
расчеты по налоговым вычетам по НДС (021010000)	434	-	-	-	-	-	-	-	-
расчеты по вкладам товарищей по договору простого товарищества (0304Т6000)	436	-	-	-	-	-	-	-	-
Кредиторская задолженность по доходам (020500000, 020900000), всего	470	-	-	232 407,09	232 407,09	-	-	192 098,96	192 098,96
из них:									
долгосрочная	471	-	-	-	-	-	-	-	-
Расчеты с учредителем (021006000)	480	-	20 079 295,51	-	20 079 295,51	-	20 358 445,68	-	20 358 445,68
Доходы будущих периодов (040140000)	510	-	-	301 701,34	301 701,34	-	-	239 370,94	239 370,94
Резервы предстоящих расходов (040160000)	520	-	486 296,93	-	486 296,93	-	472 530,47	-	472 530,47
Итого по разделу III (стр. 400 + стр. 410 + стр. 420 + стр. 430 + стр. 470 + стр. 480 + стр. 510 + стр. 520)	550	-	21 251 515,19	537 071,13	21 788 586,32	-	21 540 600,92	498 853,59	22 039 454,51
IV. Финансовый результат									
Финансовый результат экономического субъекта	570	103 046,00	-9 609 051,42	983 789,95	-8 522 215,47	99 318,20	-9 764 852,64	1 063 709,82	-8 601 824,62
БАЛАНС (стр. 550 + стр. 570)	700	103 046,00	11 642 463,77	1 520 861,08	13 266 370,85	99 318,20	11 775 748,28	1 562 563,41	13 437 629,69


* Данные по этим строкам в валюту баланса не входят

** Данные по этим строкам приводятся с учетом амортизации и (или) обесценения нефинансовых активов.


Номер забалансового счета	Наименование забалансового счета, показателя	Код строки	На начало года				На конец отчетного периода			
			деятельность с целевыми средствами	деятельность по государственному заданию	приносящая доход деятельность	итого	деятельность с целевыми средствами	деятельность по государственному заданию	приносящая доход деятельность	итого
1	2	3	4	5	6	7	8	9	10	11
13	Экспериментальные устройства	130	-	-	-	-	-	-	-	-
15	Расчетные документы, не оплаченные в срок из-за отсутствия средств на счете государственного (муниципального) учреждения	150	-	-	-	-	-	-	-	-
16	Переплаты пенсий и пособий вследствие неправильного применения законодательства о пенсиях и пособиях, счетных ошибок	160	-	-	-	-	-	-	-	-
17	Поступления денежных средств, всего	170	-	-	-	-	31 850,61	22 486 861,25	2 903 902,34	25 422 614,20
	в том числе:									
	доходы	171	-	-	-	-	-	-	-	-
	расходы	172	-	-	-	-	31 850,61	22 486 861,25	2 903 902,34	25 422 614,20
	источники финансирования дефицита бюджета	173	-	-	-	-	-	-	-	-
18	Выбытия денежных средств, всего	180	-	-	-	-	31 850,61	22 486 861,25	2 805 937,97	25 324 649,83
	в том числе:									
	доходы	181	-	-	-	-	-	-	-	-
	расходы	182	-	-	-	-	-	-	-	-
	источники финансирования дефицита бюджета	183	-	-	-	-	31 850,61	22 486 861,25	2 805 937,97	25 324 649,83
20	Задолженность, не востребованная кредиторами, всего	200	-	-	147 137,39	147 137,39	-	-	166 211,42	166 211,42
	в том числе:									
		201	-	-	147 137,39	147 137,39	-	-	166 211,42	166 211,42
21	Основные средства в эксплуатации	210	-	922 944,19	1 008 404,48	1 931 348,67	-	897 265,78	1 072 586,48	1 969 872,26
22	Материальные ценности, полученные по централизованному снабжению	220	-	-	-	-	-	-	-	-
23	Периодические издания для пользования	230	-	-	-	-	-	-	-	-
24	Нефинансовые активы, переданные в доверительное управление	240	-	-	-	-	-	-	-	-
25	Имущество, переданное в возмездное пользование (аренду)	250	-	-	-	-	-	-	-	-
26	Имущество, переданное в безвозмездное пользование	260	28 495,00	637 364,08	148 676,20	814 535,28	28 495,00	125 004,67	1 720 398,74	1 720 398,74
27	Материальные ценности, выданные в личное пользование работникам (сотрудникам)	270	-	-	-	-	-	-	29 176,20	182 675,87

Номер забалансового счета	Наименование забалансового счета, показателя	Код строки	На начало года				На конец отчетного периода			
			деятельность с целевыми средствами	деятельность по государственному заданию	приносящая доход деятельность	итого	деятельность с целевыми средствами	деятельность по государственному заданию	приносящая доход деятельность	итого
1	2	3	4	5	6	7	8	9	10	11
30	Расчеты по исполнению денежных обязательств через третьих лиц	290	-	-	-	-	-	-	-	-
31	Акции по номинальной стоимости	300	-	-	-	-	-	-	-	-
38	Сметная стоимость создания (реконструкции) объекта концессии	310	-	-	-	-	-	-	-	-
39	Доходы от инвестиций на создание и (или) реконструкцию объекта концессии	320	-	-	-	-	-	-	-	-
40	Финансовые активы в управляющих компаниях	330	-	-	-	-	-	-	-	-
45	Доходы и расходы по долгосрочным договорам строительного подряда	350	-	-	-	-	-	-	-	-
49	Непризнанный результат объекта инвестирования	360	-	-	-	-	-	-	-	-


Руководитель  Е.Г. Хмелевская
 (подпись) (расшифровка подписи)

Главный бухгалтер  А.В. Озерова
 (подпись) (расшифровка подписи)

Централлизованная бухгалтерия МКУ "Управление по ОФХДОУ", ОГРН 1125658000049, ИНН 5612077496, КПП 561201001, 460000, Оренбургская обл, Оренбург г, Комсомольская ул, дом № 45
 (наименование, ОГРН, ИНН, КПП, местонахождение)

Руководитель  (уполномоченное лицо)
 начальник - главный бухгалтер (должность)

А.В. Озерова (расшифровка подписи)

Исполнитель Руководитель группы  Таналина Н.Н. 98 76 38
 (должность) (подпись) (расшифровка подписи) (телефон, e-mail)

